



**ISTRUZIONI PER LA COMPILAZIONE DELLE
CERTIFICAZIONI TECNICHE
ABBIGLIAMENTO PROTETTIVO**

INTRODUZIONE

Per rispettare i regolamenti della Federazione ha stabilito che in luogo delle verifiche tecniche ante-gara i partecipanti compileranno tre moduli di auto-certificazione nei quali verrà dichiarato che la vettura e tutti i dispositivi di sicurezza incluso l'abbigliamento del Conducente sono conformi ed utilizzati nel rispetto delle norme. A campione, in qualunque momento della Manifestazione, i Commissari Tecnici hanno l'obbligo di effettuare controlli sulla sicurezza delle vetture e sulla veridicità delle dichiarazioni. Eventuali dichiarazioni mendaci, comporteranno l'esclusione dalla gara ed il deferimento alla Procura Federale.

Ciascun Conducente, per ogni Manifestazione cui intende partecipare, dovrà compilare i sopradescritti moduli ed allegare copia del documento di riconoscimento del sottoscrittore, al Commissario Tecnico entro l'orario stabilito.

ISTRUZIONI PER LA COMPILAZIONE DELLA CERTIFICAZIONE DELL'ABBIGLIAMENTO DI SICUREZZA

(mod. CAS3)

Ciascun conduttore o navigatore deve compilare il modulo. Il modulo prevede la possibilità di indicare tre capi per ogni componente. E' obbligatorio indicare tutti i possibili capi di abbigliamento che verranno utilizzati.

CASCO

Nella prima riga indicare lo standard FIA di omologazione riscontrabile sull'etichetta FIA apposta sul casco. Consultare la lista delle possibili etichette allegata al presente documento. Gli standard possibili sono:

8858-2002 o 8858-2010 (Technical List N°41);

8859 (Technical List N°49);

8860-2004 o 8860-2010 (Technical List N°33);

8860-2018 o 8860-2018-ABP (Technical List N°69)

Nella riga successiva indicare il numero di omologazione del casco o il modello (vedi tabella delle etichette allegata).

DISPOSITIVO DI RITENUTA FRONTALE DELLA TESTA

Nella prima riga indicare lo standard FIA di omologazione riscontrabile sull'etichetta FIA. Consultare la lista delle possibili etichette allegata al presente documento. Gli standard possibili sono:

8858-2002 o 8858-2010 (Technical List N°29);

Nella riga successiva indicare il numero di omologazione del casco o il modello (vedi tabella delle etichette allegata).

TUTA

Nella prima riga indicare lo standard FIA di omologazione riscontrabile sull'etichetta FIA. Consultare la lista delle possibili etichette allegata al presente documento. Gli standard possibili sono:

8856-2000 (Technical List N°27);

8856-2018 (Technical List No 74).

Nella riga successiva indicare il numero di omologazione del casco o il modello (vedi tabella delle etichette allegata). Il numero di omologazione inizia con RS per lo standard 8856-200 e per DC per lo standard 8856-2018.

SOTTOTUTA, GUANTI, SCARPE

Nella prima riga indicare lo standard FIA di omologazione riscontrabile sull'etichetta FIA. Consultare la lista delle possibili etichette allegata al presente documento. Gli standard possibili sono:

8856-2000 (Technical List N°27);

8856-2018 (Technical List No 74).





Nella riga successiva indicare il numero di omologazione del casco o il modello (vedi tabella delle etichette allegata). Per lo standard 8856-2000 non è presente il numero di omologazione, riportare la marca o il modello.

SOTTO TUTA, SOTTO CASCO, CALZINI, SCARPE E GUANTI




Esempio etichetta	standard FIA	Lista tecnica	note
	8856-2000 in uso fino al 31.12.2015		Riportare la marca ed il modello al posto dell'omologazione
	8856-2000 in uso dal 01.01.2016		Riportare la marca ed il modello al posto dell'omologazione
	8856-2018	TL74	

CASCHI

Esempio etichetta	Omologazione	Lista tecnica	note
	FIA 8858-2002	TL41 parte II	nel campo numero di omologazione indicare il modello del casco
	FIA 8858-2010	TL41 parte I	nel campo numero di omologazione indicare il modello del casco
	FIA 8859-2015	TL49	
	FIA 8869-2004	TL33 parte II	nel campo numero di omologazione indicare il modello del casco non valido dopo il 31.12.2020

 <p>In compliance with: FIA Standard 8860-2010</p> <p>Manufacturer: Helmet Company Model: ENV-D31 Homologation No: AH.XXX.XX-X Size: 57</p> <p>Serial No:</p>	8860-2010		TL33 parte I	
 <p>In compliance with: FIA Standard 8860-2010</p> <p>Manufacturer Name: Name of Manufacturer</p> <p>Serial N°: xxx xxx</p> <p>Model: Model Name Homologation N°: AH.XXX.XX-X Date of Manufacture: JAN 2013 Size: XS</p>				
 <p>In compliance with: FIA Standard 8860-2018</p> <p>Manufacturer Name: Name of Manufacturer</p> <p>Serial N°: xxx xxx</p> <p>Model: Model Name Homologation N°: AH.XXX.XX-X Date of Manufacture: JAN 2018 Size: XS</p>		FIA 8860-2018 8860-2018-ABP	TL69	
 <p>In compliance with: FIA Standard 8860-2018-ABP</p> <p>Manufacturer Name: Name of Manufacturer</p> <p>Serial N°: xxx xxx</p> <p>Model: Model Name Homologation N°: AH.XXX.XX-X-ABP Date of Manufacture: JAN 2018 Size: XS</p>				

DISPOSITIVI DI RITENUTA FRONTALE DELLA TESTA

Esempio etichetta	standard FIA	Lista tecnica	note
 <p>In compliance with: FIA Standard 8858-2010</p> <p>Manufacturer: Restraint Company Model: SFR-8E Homologation No: FHR.XXX.XX-X</p> <p>Serial No:</p>  <p>In compliance with: FIA Standard 8858-2010</p> <p>Manufacturer Name: Name of Manufacturer</p> <p>Serial N°: xxx xxx</p> <p>Model: Model Name Homologation N°: FHR.XXX.XX-X Date of Manufacture: JAN 2013</p>	FIA 8858-2010	TL29 parte I	
 <p>In compliance with FIA standard 8858-2002 Manufacturer: Hubbard Downing, Inc. Model: 20RE</p>	FIA 8858-2002	TL29 parte I	nel campo numero di omologazione indicare il modello